

☆ A4 サイズのファイル1枚で『大』が3こ『小』が1こ作れます。

## マスクケースの型紙

『大』

『小』

A

A4 ファイル半分の  
大きさ

<作り方>

- ①型紙の青い線に添って切ります。『A』『B』『C』の3種類の型ができます。  
(『小』は赤の点線に添って切ります)
- ②A4 クリアファイルに型紙『A』を合わせ、周囲を切ります。(クリアファイルが1/2になります)
- ③クリアファイルを開いて半分に切ります。  
(下半分で『大』2つ、上半分が『大』1つと、『小』(くびねがある部分) 1つが作れます)
- ④型紙『B』を使って折り目をつけます。(④⑤の折り目は3ページめ実物大見本の.....を参照)  
クリアファイルの裏に、型紙『B』を合わせます。クリアファイルの短辺左辺に、型紙『B』の左辺を合わせ、クリップで留めます。型紙『B』の右辺にそって、ファイルを折ります。  
反対側のファイルの右辺も左辺と同様に折ります。
- ⑤型紙『C』を使って折り目をつけます。クリアファイルの裏に型紙『C』を合わせます。クリアファイルの上の辺(長辺)と型紙『C』の上の辺を合わせ、型紙の下辺にそって、クリアファイルを折ります。次に、型紙『C』の紫色の線にそって、クリアファイルを折ります
- ⑥型紙『C』の切り込みにそって、2箇所をはさみで切ります。型紙『C』を裏向けにして合わせ、2箇所をはさみで切ります。(⑥⑦の切る線は、3ページめの実物大見本の——を参照)
- ⑦ファイル下半分を切ります。
- ⑧全ての角を丸く切り揃えたら、完成!

\*詳しい作り方は、池田市社協公式 YouTube チャンネルをご覧ください。

22 cm

上

15 cm

15 cm

<用意するもの>

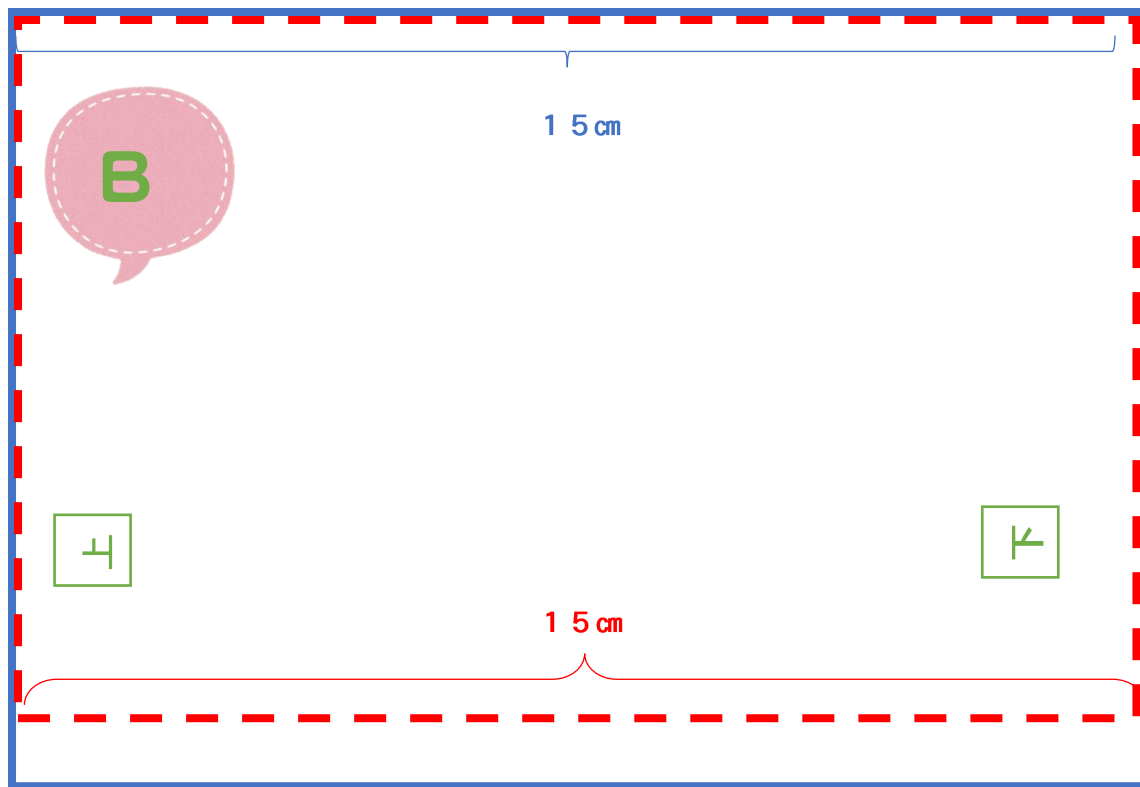
- ・ A4 クリアファイル
- ・ 型紙
- ・ はさみ
- ・ クリップ



池田市社協キャラクター  
『さっち』

20 cm

下

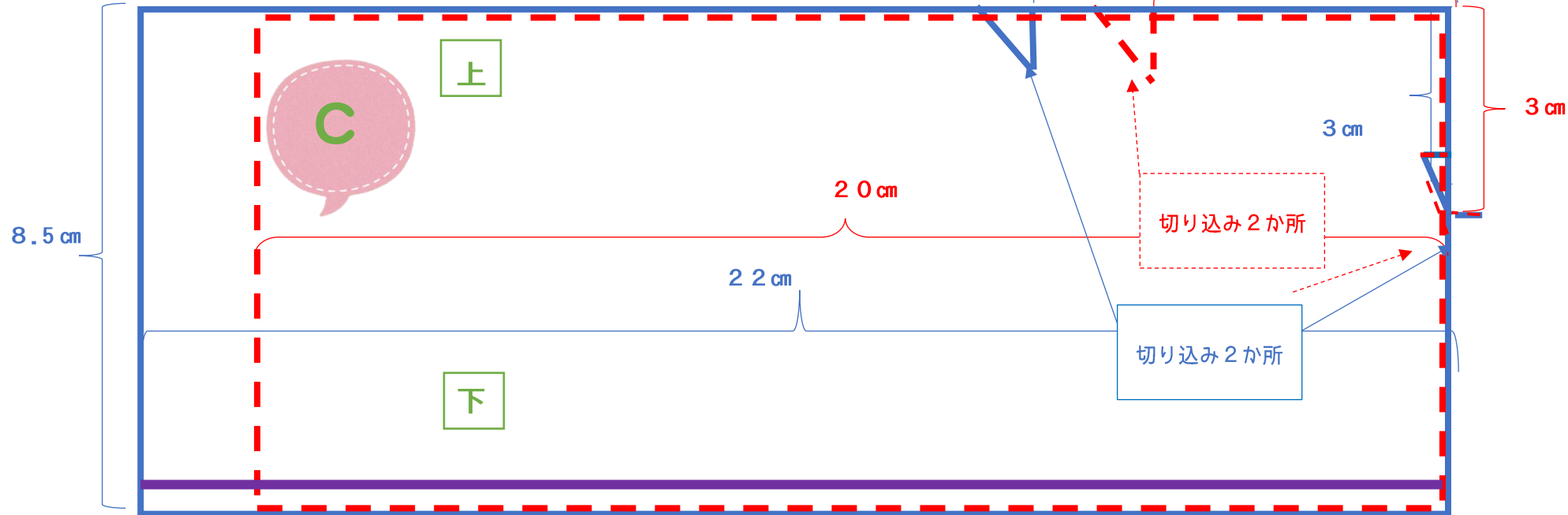


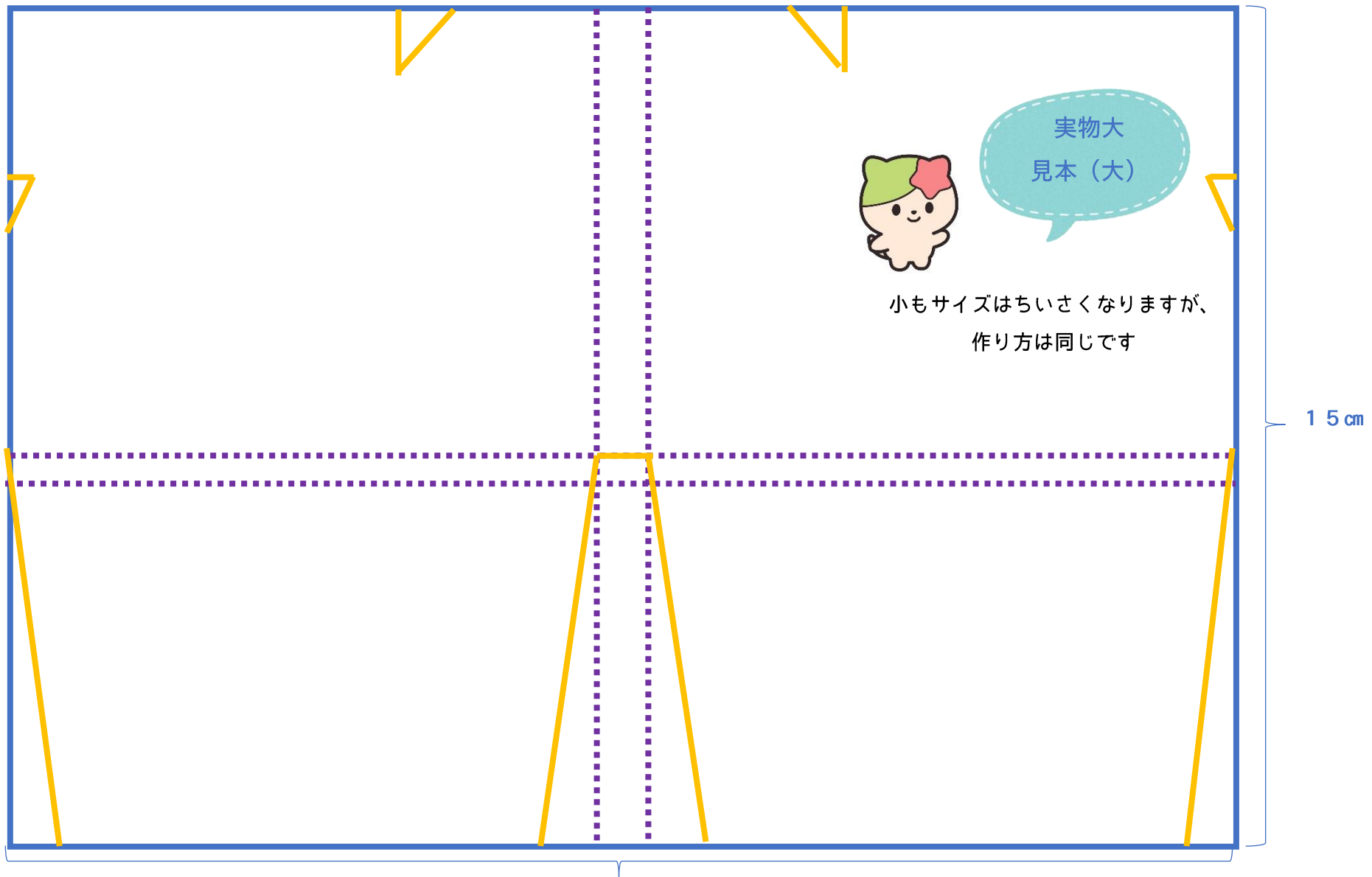
詳しい作り方は、  
池田市社協公式 YouTube チャンネル  
をご覧くださいね☆



池田市社協キャラクター  
『さっち』

9.5 cm  
10.5 cm





実物大  
見本 (大)



小もサイズはちいさくなりますが、  
作り方は同じです

15 cm

22 cm

- ..... 作り方④⑤⑧の折り目
- 作り方⑥⑦の切る線